

# Инструкция для родителей (законных представителей) по подаче заявлений в 1 класс электронным способом

Подача заявления через Единую региональную  
информационную систему образования  
Кировской области

2023 г.

# Авторизация в системе

- Для работы в системе подачи заявления на зачисление в общеобразовательную организацию (далее – организация) запустите интернет браузер и перейдите по адресу <https://statements.43edu.ru>
- На экране отобразится стартовая страница системы, для осуществления авторизации в системе нажмите «Войти через 43EDU.RU»

# Авторизация в системе


Заявления в ОО

Войти через 43EDU.RU

Логин

Пароль


Войти



# Авторизация в системе

После перенаправления на страницу авторизации возможны три способа подачи заявления:

Способ 1. С использованием кнопки «Вход через портал Госуслуг» при наличии подтвержденной учетной записи на ЕПГУ



# Авторизация в системе

**gosuslugi**  
Доступ к сервисам  
электронного правительства

## Вход

1

Мобильный телефон или почта

Пароль

2

**Войти**

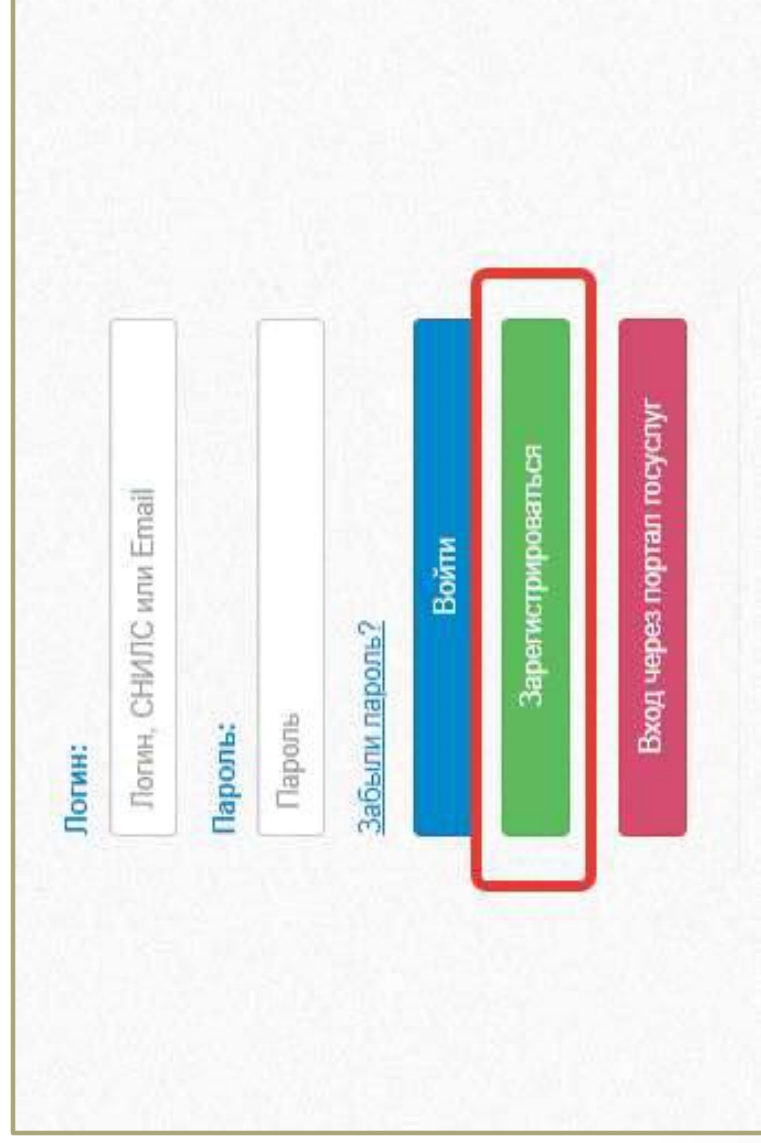
Чужой компьютер

[Восстановить пароль](#)

Используйте логин  
и пароль от портала  
Госуслуг

# Авторизация в системе

Способ 2. С помощью регистрации в единой региональной информационной системе образования Кировской области (ЕРИСО КО) при нажатии кнопки «Зарегистрироваться»



The image shows a web form for user authentication. It includes the following elements:

- Логин:** A text input field with the placeholder text "Логин, СНИЛС или Email".
- Пароль:** A text input field with the placeholder text "Пароль".
- Забыли пароль?** A link for password recovery.
- Войти** A blue button for logging in.
- Зарегистрироваться** A green button for registration, which is highlighted with a red rectangular border.
- Вход через портал госуслуг** A pink button for logging in via the Gosuslugi portal.

# Авторизация в системе

При регистрации заполнить все поля и нажать кнопку «Зарегистрироваться». После регистрации необходимо подтвердить регистрацию в указанной при регистрации электронной почте. Повторно войти на страницу подачи заявления <https://statements.43edu.ru> (все действия необходимо производить в одном браузере)

# Авторизация в системе

- Способ 3. Если у родителя (законного представителя) имеются дети, обучающиеся в образовательной организации, можно использовать вход через Личный кабинет родителя (законного представителя) на <https://one.43edu.ru>. Далее выбрать иконку «Заявления в ОО».



# Подача заявления

После успешного прохождения авторизации  
пользователю будет возможность подачи  
заявления, для этого нажмите на кнопку  
«Подать заявление»



# Подача заявления

Заполните поля открывшейся формы «Зачисление детей в общеобразовательные организации».

В поле «Тип заявления» предоставлен выбор варианта зачисления.

- **зачисление в первый класс, для зачисления в 1-й класс следующего учебного года** (данный вариант используется для родителей будущих первоклассников);
- зачисление в десятый класс, для зачисления в 10-й класс следующего учебного года;
- зачисление, для зачисления в классы текущего учебного года.

# Поддача заявления

← → ↻ statements.43edu.ru/statements/add

Заявления в ОО: Был(и)

## Зачисление детей в общеобразовательные организации

**Тип заявления**

Для зачисления в первый класс следующего учебного года

Зачисление ребенка в первый класс

**Информация о заявителе**

**Тип заявителя**

Родитель

### Персональные данные заявителя

Фамилия\*  Имя\*  Отчество

Дата рождения\*  Гражданство\*

дд.мм.гггг  Гражданин Российской Федерации

СНИЛС  Пол\*  М  Ж

Телефон\*  Электронная почта

# Подача заявления

Далее необходимо заполнить блок персональных данных заявителя, указав следующую информацию:

- Тип заявителя – значение выбирается из списка;
- ФИО заявителя – принимается по данным указанным при регистрации или пришедшим с портала Госуслуг;
- Дата рождения – заполняется вручную;
- Гражданство – принимается значение из справочника;
- СНИЛС – принимается по данным указанным при регистрации или пришедшим с портала Госуслуг и является уникальным идентификатором пользователя в Системе;
- Контактные данные заявителя – необходимы для осуществления обратной связи с заявителем;
- Блок данных «Удостоверение личности заявителя» - вносится в соответствии с данными соответствующего документа;
- Блок данных «Адрес» - включает в себя тип регистрации, адрес регистрации и адрес фактического проживания.

# Подача заявления

statements.43edu.ru Подать заявление - Заявления в ОО

## Информация о заявителе

**Тип заявителя**

Родитель

**Персональные данные заявителя**

Фамилия\*  Имя\*  Отчество

Фамилия\_Тест  Имя\_Тест  Отчество\_Тест

Дата рождения\*  Гражданство\*

дд.мм.гггг   Гражданин Российской Федерации

СНИЛС\*  Пол\*  М  Ж

000-000-001 01

Телефон\*  Электронная почта\*

**Удостоверение личности заявителя**

Документ, удостоверяющий личность\*

Паспорт гражданина Российской Федерации

Серия\*  Номер\*  Дата выдачи\*

Кем выдан\*

# Подача заявления

Адрес регистрации ребенка и заявителя вносится в формате ФИАС и только из выпадающего списка: область, городской округ/район, населенный пункт, улица, дом. Квартиру вносить не надо.

При вводе адреса ФИАС вводится ключевое слово, которое вызывает раскрывающийся список. Так, например, для территорий города Кирова ключевое слово «Киров» вводится 3 раза – для области, городского округа и собственно города. Ввод ключевого слова обязателен через запятую с пробелом.

Пример корректно введенного адреса:

«обл Кировская, г.о. город Киров, г Киров, ул Пролетарская,  
Д. 3»

# Подача заявления

**Адрес**

**Тип регистрации**

Временная  Постоянная

**Адрес регистрации**

киро

обл **Кировская**

Адрес проживания

Укажите адрес полностью

**Адрес**

**Тип регистрации**

Временная  Постоянная

**Адрес регистрации**

обл Кировская, киро

обл Кировская, г.о. город Киров

обл Кировская, м.р-н Кирово-Чепецкий

обл Кировская, г.о. город Кирово-Чепецк

**Адрес регистрации ребёнка**

**Тип регистрации\***

Временная  Постоянная

**Адрес регистрации\***

обл Кировская, г.о. город Киров, киро

обл Кировская, г.о. город Киров, г Киров

обл Кировская, г.о. город Киров, д Репки

обл Кировская, г.о. город Киров, д Соски

обл Кировская, г.о. город Киров, д Чирки

обл Кировская, г.о. город Киров, д Быково

# Подача заявления

При желании в заявление могут быть внесены данные второго родителя (законного представителя)

**Информация о втором родителе (законном представителе)**

**Персональные данные**

Фамилия  Имя  Отчество

СНИЛС

Телефон  Электронная почта

**Адрес**

Тип регистрации  Временная  Постоянная

Адрес регистрации

Укажите адрес полностью

Адрес проживания

Укажите адрес полностью



# Подача заявления

Если заявление подается от законного представителя или лица, действующего от имени законного представителя, то при формировании заявления необходимо заполнить блок данных «Сведения о документе, подтверждающем полномочия»

Сведения о документе, подтверждающем полномочия			
Наименование документа, подтверждающего полномочия			
<input type="text"/>			
Серия документа	Номер документа	Дата выдачи	<input type="text"/>
<input type="text"/>	<input type="text"/>	ДД.ММ.ГГГГ	<input type="text"/>
Кем выдан документ			
<input type="text"/>			

# Подача заявления

Далее необходимо заполнить блок данных «Информация о ребёнке»

statements.43edu.ru | Подать заявление - Заявления в ОО

## Информация о ребёнке

### Персональные данные ребёнка

Фамилия\*  Имя\*  Отчество

Дата рождения\*  Гражданство\*

ДД.ММ.ГГГГ  Гражданин Российской Федерации

СНИЛС  Пол\*  М  Ж

Ребенок с ограниченными возможностями здоровья

Ребенок-инвалид

### Удостоверение личности ребёнка

Тип документа\*

Свидетельство о рождении

Серия\*  Номер\*  Дата выдачи\*

# Подача заявлени

- В поле «Муниципалитет» необходимо выбрать муниципальное образование (городской округ), в котором расположена желаемая образовательная организация.
- В поле «Общеобразовательная организация» необходимо выбрать желаемую образовательную организацию, в которую будет направлено ваше заявление).
- Поле «Язык образования» по умолчанию принимает значение «Русский язык».
- При потребности в обучении ребенка, по адаптированной образовательной программе укажите это в соответствующем поле.
- В поле «Комментарий» может быть указана дополнительная информация для образовательной организации.

**(Поля, отмеченные красной звездочкой, обязательны к заполнению)**

# Поддача заявления

statements43edu.ru/statements/add

Адрес регистрации и проживания ребенка совпадает с адресом регистрации и проживания заявителя

### Адрес регистрации ребёнка

**Тип регистрации\***

Временная  Постоянная

**Адрес регистрации\***

обл Кировская, г.о. город Киров, г Киров, ул К

**Адрес проживания\***

обл Кировская, г.о. город Киров, г Киров, ул

### Выбор общеобразовательной организации

**Муниципалитет\***

г. Киров (городской округ)

**Общеобразовательная организация\***

940030, муниципальное общеобразовательное автономное учреждение "Средняя общеобразовательная школа с углубленным изучением ..."

**Язык образования**

Русский язык

Комментарий

# Подача заявления

После заполнения всех полей формы, можно прикрепить электронные копии документов (необходимые документы могут быть предоставлены при личном визите в образовательную организацию)

### Электронные копии документов

Копия документа, удостоверяющего личность родителя (законного представителя) ребенка или поступающего

Копия свидетельства о рождении ребенка или документа, подтверждающего родство заявителя

Копия документа, подтверждающего установление опеки или попечительства (при необходимости)

Копия документа о регистрации ребенка или поступающего по месту жительства или по месту пребывания на закрепленной территории или справку о приеме документов для оформления регистрации по месту жительства (в случае приема на обучение ребенка или поступающего, проживающего на закрепленной территории, или в случае использования права преимущественного приема на обучение по образовательным программам начального общего образования)

Справка с места работы родителя(ей) (законного(ых) представителя(ей) ребенка (при наличии права внеочередного или первоочередного приема на обучение)

Копия заключения психолого-медико-педагогической комиссии (при наличии)

# Подача заявления

Для завершения формирования заявления, необходимо нажать на кнопку «Сохранить».

Данное действие переводит заявление в статус «Черновик». Заявления в статусе «Черновик» доступны для просмотра и редактирования. Заявление не считается поданным.

Для завершения подачи заявления подпишите его, нажав на соответствующую кнопку «Подписать».

В таком случае заявление считается поданным и доступно только для просмотра информации (редактировать нельзя).

# Подача заявления

## Просмотр заявления

Изменить заявление

Необходимо подписать заявление с использованием подтвержденной учетной записи

**Подписать**

### Информация о заявлении

Регистрационный номер

Дата подачи

14.03.2023

Тип заявления

Зачисление

Статус

Черновик

Комментарий к статусу

Источник записи

РПГУ

### Информация о организации

Муниципалитет

г. Киров (городской округ)

Общеобразовательная организация

Параллель

1

Специализация

Общеобразовательный

Язык образования

Русский язык

Потребность в обучении ребенка по адаптированной образовательной программе

Нет

Согласие на обучение ребенка по адаптированной образовательной программе

Нет

# Подача заявления

## Просмотр заявления

[Отозвать заявление](#)

### Информация о заявлении

Регистрационный номер	
Дата подачи	14.03.2023
Тип заявления	Зачисление
Статус	Подано
Комментарий к статусу	
Источник записи	РПГУ

### Информация о организации

Муниципалитет	г. Киров (городской округ)
Общеобразовательная организация	
Параллель	1
Специализация	Общеобразовательный
Язык образования	Русский язык
Потребность в обучении ребенка по адаптированной образовательной программе	Нет
Согласие на обучение ребенка по адаптированной образовательной программе	Нет



# Подача заявления

## ВНИМАНИЕ!

После подачи заявления необходимо отслеживать изменения статусов Вашего заявления в Личном кабинете по адресу <https://statements.43edu.ru>.

Телефоны горячей линии технической поддержки:

- 8-922-949-99-54
- 8-922-948-50-12
- 8-922-963-78-52
- 8-922-963-35-63

Электронная почта: [ikt\\_soko@e-kirov.ru](mailto:ikt_soko@e-kirov.ru)